



Ingenieurbüro und Prüfinstitut für Straßenbau- und Umwelttechnik

Durch Erlass des Ministerium für Verkehr des Landes Nordrhein-Westfalen – III.1 – 30-05/48.121 – vom 08.03.2022 für die Fachgebiete/Prüfungsarten A1, A3, A4, BB3, BB4, D0, D3, D4, F2; F3, F4, G3, G4, H1, H3, H4, I1, I2, I3 und I4 gemäß RAP Stra 15 bundesweit anerkannt.

KM GmbH für Straßenbau- und Umwelttechnik
Weg am Kötterberg 51 • D-44807 Bochum

A. Frauenrath Recycling GmbH
Postfach 1420

52518 Heinsberg



Mitglied des Bundesverbandes
unabhängiger Institute für
bautechnische Prüfungen

**Anerkannte Prüfstelle für Wasserbausteine
gemäß RAP WaBa**



Dr.- Ing. Klaus Mesters
Von der IHK im mittleren Ruhrgebiet zu
Bochum ö. b. u. v. Sachverständiger für
Straßenbaustoffe

KM-Ingenieurbüro:

Tel.: (0234) 59 29 24

Fax: (0234) 59 35 44

E-Mail: info@kmgmbh.com

Homepage: www.kmgmbh.com

KM-Prüfinstitut:

Handwerksweg 8a • D-44805 Bochum

Tel.: (0234) 96 29 487 10

Fax: (0234) 96 29 487 20

Kol./Mah.

06. März 2024

Prüfbericht F 24/03/0287

Fremdüberwachungsprüfung I/2024 (vierteljährlich) an **RC Sand** gemäß den Technischen Lieferbedingungen für Böden und Baustoffe im Erdbau des Straßenbaus – TL BuB E-StB /1/ der **A. Frauenrath Recycling GmbH**, Heinsberg.

Der Prüfbericht umfasst **7 Textseiten** und **8 Anlagen**.

1. Vorgang

Die KM GmbH für Straßenbau- und Umwelttechnik wurde damit beauftragt, für den RC Sand der A. Frauenrath GmbH in Heinsberg die Fremdüberwachungsprüfung gemäß TL BuB E-StB /1/ durchzuführen.

2. Probenahme

Die Probenahme erfolgte am 15.01.2024 vom Haufwerk (Vorratsmenge: 800 t) auf dem Gelände der A. Frauenrath GmbH in Heinsberg durch die Herren Ö. Kadam und O. Uzun (KM GmbH). Es wurden aus verschiedenen Entnahmestellen Proben aus dem Haufwerk gemäß DIN EN 932-1 /3/ (rd. 55 kg Korngemisch 0/8) sowie gemäß LAGA PN 98 /4/ (rd. 55 kg) entnommen und in Polyethylentüten verpackt.

3. Vorschriften

Die für diese Untersuchungen verwendeten Vorschriften sind **Anlage 1** zu entnehmen.

4. Gewinnung, Aufbereitung und Lagerung

Die A. Frauenrath GmbH stellt an der Aufbereitungsanlage Max-Planck-Straße 8a in Heinsberg verschiedene Baustoffe für den Straßen- und Erdbau her. Der hier untersuchte RC Sand entsteht bei der Herstellung des RC-Materials 0/45. Die Lagerung des RC Sand erfolgt in getrennten Lagerboxen.

5. Beurteilung der werkseigenen Produktionskontrolle (WPK)

Die werkseigene Produktionskontrolle (WPK) ist im vorschriftsmäßigen Umfang sichergestellt. Verantwortlich für die WPK ist Herr Brune.

6. Untersuchungen und Untersuchungsergebnisse

6.1. Geometrische Anforderungen

6.1.1 Stoffliche Zusammensetzung

Die Prüfung der stofflichen Zusammensetzung des RC Sand wurde gemäß TP Gestein-StB Teil 3.1.5 /4/ an den Körnungen > 4 mm in gewaschenem Zustand durch Feststellen der Anteile der unterschiedlichen Stoffgruppen nach Augenschein durchgeführt. Die Anteile der einzelnen Stoffgruppen mit Angabe der Anforderungen gemäß TL BuB E-StB /1/ sind in **Tab. 1** zusammengefasst.

Tabelle 1: Stoffliche Zusammensetzung des RC Sand der Körnungen > 4 mm mit Anforderungen gemäß /1/

Stoffgruppe	Prüfergebnisse		Anforderungen gemäß TL BuB E-StB/1/	
	Bestandteile im Anteil > 4 mm ¹⁾	Kategorie	Bestandteile im Anteil > 4 mm ¹⁾	Kategorie
	[M.-%]	[-]	[M.-%]	[-]
Beton, Betonprodukte, Mauersteine aus Beton, hydraulisch gebundene Gesteinskörnung	29,0	R _c 29,0	—	R _c angegeben
Festgestein und Kies	36,3	R _u 36,3	—	R _u angegeben
Schlacke (Hochofen-, Stahlwerks- und Metallhüttenschlacke)	21,7	R _u 21,7	—	R _u angegeben
Klinker, Ziegel und Steinzeug	1,6	R _b 1,6	—	R _b angegeben
Kalksandstein, Mörtel und ähnliche Stoffe	0,0	R _{bk} 0,0	—	R _{bk} angegeben
Mineralische Leicht- und Dämmbaustoffe, nicht schwimmender Poren- und Bimsbeton	0,0	R _{bm} 0,0	—	R _{bm} angegeben
Asphaltgranulat	8,4	R _{a10} -	≤ 10	R _{a10} -
Glas	1,0	R _g 1,0	—	R _g angegeben
Nicht schwimmende Fremdstoffe, wie Gummi, Kunststoffe, Textilien, Pappe, Papier und Holz	0,0	X _{0,2} -	≤ 0,2	X _{0,2} -
Gips haltige Baustoffe	0,0	R _y 0,0	—	R _y angegeben
Eisen und nichteisenhaltige Metalle	0,0	X _i 0,0	—	X _i angegeben
Stoffgruppe	[cm ³ /kg]	[-]	[cm ³ /kg]	[-]
Schwimmendes Material	0,5	FL _{0,5}	—	FL angegeben

1) Der Anteil der Körnung > 4 mm im Gesamtgemisch betrug 15,5 M.-%

6.1.2 Korngrößenverteilung

Die Korngrößenverteilung wurde gemäß DIN EN ISO 17892-4 /5/ durch Nasssiebung ermittelt. In **Tab. 2** sind die Siebdurchgänge in M.-% für die jeweiligen Siebweiten zusammengestellt. Darüber hinaus wurde die Bodengruppe gemäß DIN 18196 /6/ und die Zuordnung in eine Frostempfindlichkeitsklasse gemäß ZTV E-StB /7/ mit angegeben. Weiterhin ist in **Anlage 2** die Korngrößenverteilung grafisch dargestellt.

Tabelle 2: Korngrößenverteilung des RC Sand gemäß /5/

Korngruppe d/D [mm/mm]		RC Sand	
Sieböffnungsweite	Anteil	Durchgang	
[mm]	[M.-%]	[M.-%]	
16	0,0	100,0	
11,2	0,0	100,0	
8	1,7	98,3	
4	13,8	84,5	
2	14,9	69,5	
1	13,8	55,7	
0,5	14,3	41,4	
0,25	14,4	27,0	
0,125	9,1	17,9	
0,063	5,1	12,8	
< 0,063	12,8	0,0	
Summe	100	—	
Bodengruppe gemäß DIN 18196 /6/		SU	
Frostempfindlichkeitsklasse gemäß ZTV E-StB /7/		F2	

6.2. Physikalische Anforderungen

6.2.1 Wassergehalt

Der Wassergehalt wurde gemäß DIN EN ISO 17892-1 /8/ bestimmt. Die Ergebnisse sind in **Tab. 3** zusammengefasst.

Tabelle 3: Wassergehalt gemäß /8/

Bezeichnung	Wassergehalt
[mm]	[M.-%]
RC Sand	18,8

6.2.2 Rohdichte (aus Prüfbericht F 23/11/0115 – IV/2023)

Die Rohdichte wurde gemäß DIN EN 1097-6 /9/ (Kennwert, kein Qualitätskriterium) auf ofentrockener Basis ermittelt. Die Ergebnisse sind **Tab. 4** zu entnehmen.

Tabelle 4: Rohdichte gemäß /9/

Bezeichnung	Rohdichte		
	Einzelwerte		Mittelwert
[mm]	[Mg/m³]		[Mg/m³]
RC Sand	2,336	2,348	2,34

6.2.3 Verdichtbarkeit (aus Prüfbericht F 23/11/0115 – IV/2023)


Die Verdichtbarkeit (Proctordichte) wurde gemäß DIN 18127 /10/ bestimmt. **Tab. 5** zeigt die Proctordichte mit dazugehörigem optimalem Wassergehalt. Des Weiteren ist in **Anlage 2** die Proctorkurve dargestellt.

Tabelle 5: Proctordichte mit dazugehörigem optimalem Wassergehalt gemäß /10/


Bezeichnung	100 % Proctordichte	Optimaler Wassergehalt	97 % Proctordichte	Min./max. Wassergehalt
[mm]	[g/cm³]	[M.-%]	[g/cm³]	[M.-%]
RC Sand	1,891	10,6	1,853	8,8 / 12,6

7. Zusammenfassende Beurteilung

Bei der an der Aufbereitungsanlage Max-Planck-Straße 8a in Heinsberg entnommenen Gesteinskörnungsprobe handelt es sich um einen RC Sand. Der hier untersuchte RC Sand ist für die Herstellung von Erdbauwerken nach den Zusätzlichen Technischen Vertragsbedingungen und Richtlinien für Erdarbeiten im Straßenbau – ZTV E-StB /7/ einsetzbar. Die Überprüfung der Umweltverträglichkeit (Materialwerte) gemäß ErsatzbaustoffV /22/ ist dem gesonderten Prüfbericht Nr. F 24/02/xxxx.2 vom xx.02.2024 zu entnehmen, der nur in Verbindung mit dem hier vorliegenden Prüfbericht gilt.


 Dipl.-Ing. J. Kollar
 – Prüfstellenleiter –

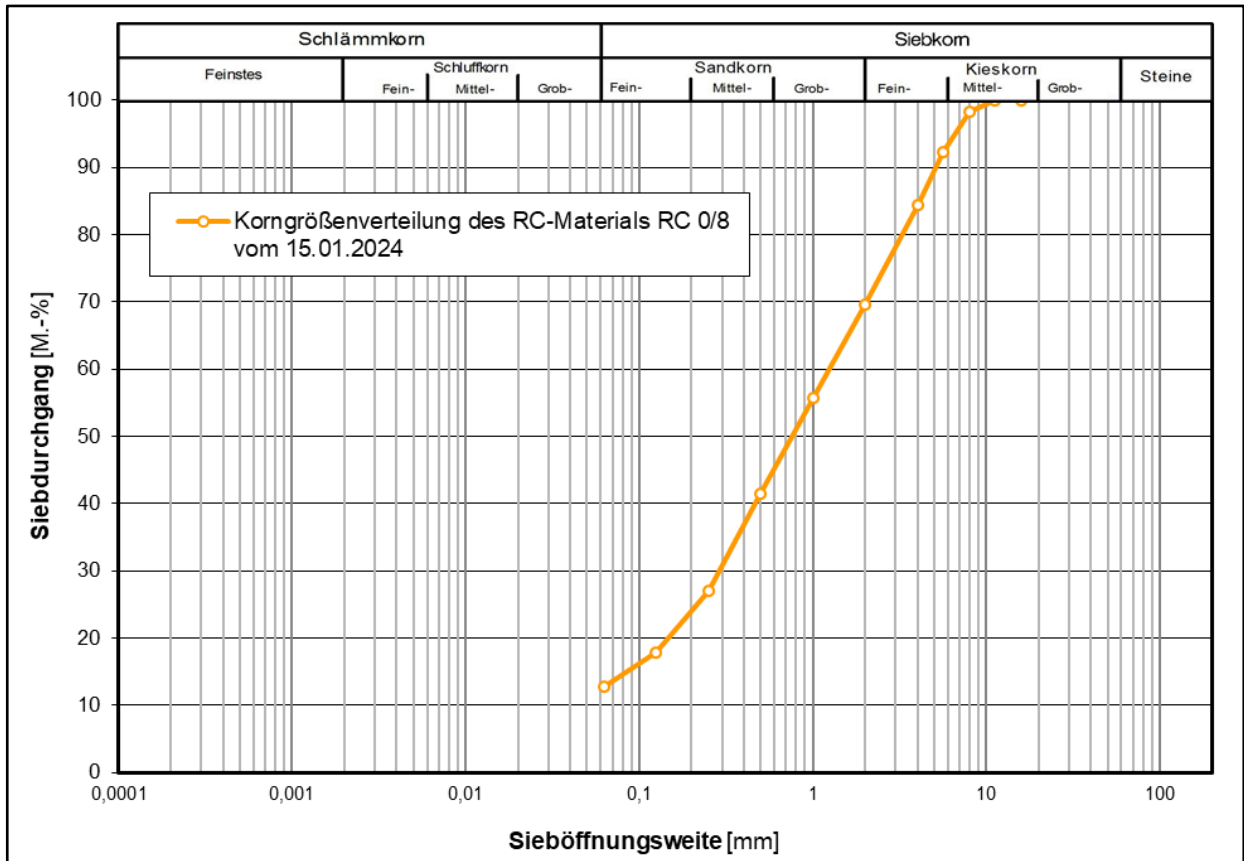



 Galaipiriya Mahesapathan
 – Sachbearbeiterin –

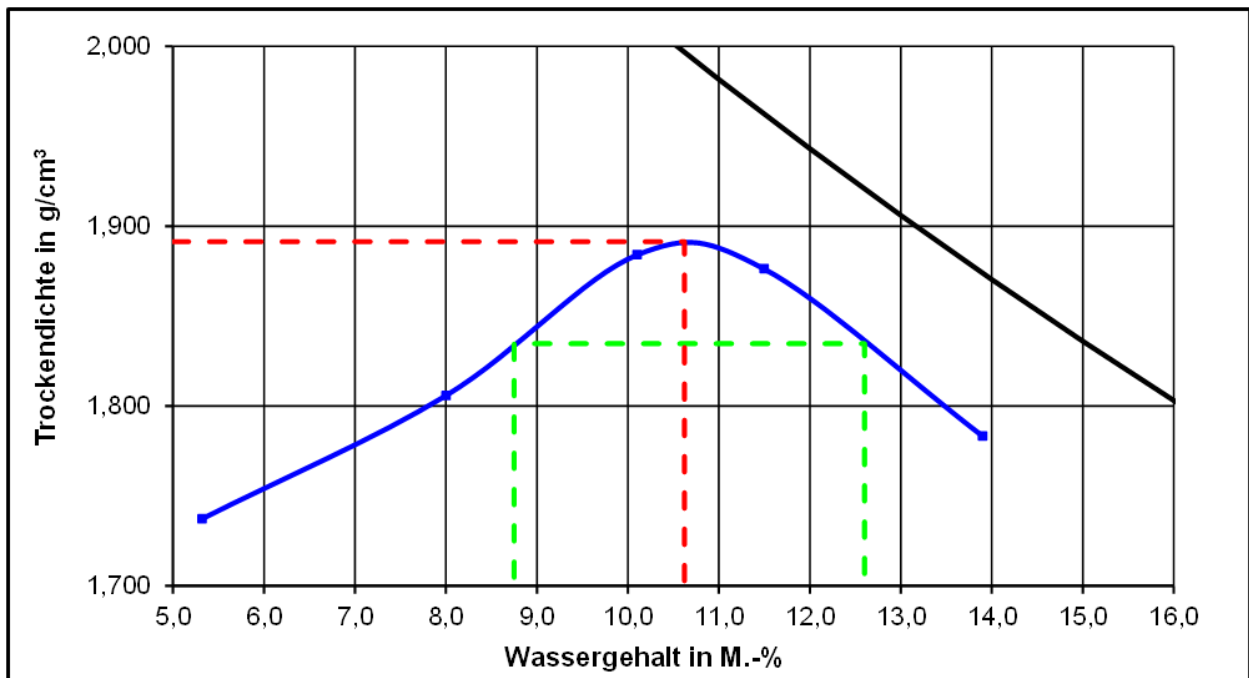
Anlagen

Vorschriften

- /1/ TL BuB E-StB 20
Technische Lieferbedingungen für Böden und Baustoffe im Erdbau des Straßenbaus, Forschungsgesellschaft für Straßen- und Verkehrswesen, Köln 2020
- /2/ Gem. RdErl. des Ministeriums für Umwelt und Naturschutz, Landwirtschaft und Verbraucherschutz -IV-3-953-26308-IV-8-1573-30052- und des Ministeriums für Wirtschaft und Mittelstand, Energie und Verkehr -VI A3-32-40/45-, 09.10.01 „Güteüberwachung von mineralischen Stoffen im Straßen- und Erdbau“
- /3/ DIN EN 932-1
Prüfverfahren für allgemeine Eigenschaften von Gesteinskörnungen – Teil 1: Probenahmeverfahren, Beuth Verlag, Berlin 1996
- /4/ TP Gestein-StB Teil 3.1.5
Technische Prüfvorschriften für Gesteinskörnungen im Straßenbau – Teil 3.1.5: Stoffliche Kennzeichnung von groben rezyklierten Gesteinskörnungen, Forschungsgesellschaft für Straßen- und Verkehrswesen, Köln 2012
- /5/ DIN EN ISO 17892-4
Geotechnische Erkundung und Untersuchung - Laborversuche an Bodenproben – Teil 4: Bestimmung der Korngrößenverteilung, Beuth Verlag, Berlin 2017
- /6/ DIN 18196
Erd- und Grundbau, Bodenklassifikation für bautechnische Zwecke, Beuth Verlag, Berlin 2011
- /7/ ZTV E StB 09
Zusätzliche Technische Vertragsbedingungen und Richtlinien für Erdarbeiten im Straßenbau, Forschungsgesellschaft für Straßen- und Verkehrswesen, Köln 2009
- /8/ DIN EN ISO 17892-1
Geotechnische Erkundung und Untersuchung - Laborversuche an Bodenproben - Teil 1: Bestimmung des Wassergehalts, Beuth Verlag, Berlin 2015
- /9/ DIN EN 1097-6
Prüfverfahren für mechanische und physikalische Eigenschaften von Gesteinskörnungen, Teil 6: Bestimmung von Rohdichte und der Wasseraufnahme, Beuth Verlag, Berlin 2005
- /10/ DIN 18127
Baugrund, Untersuchung von Bodenproben - Proctorversuch, Beuth Verlag, Berlin 2012
- /11/ TP Gestein-StB Teil 7.1.1
Technische Prüfvorschriften für Gesteinskörnungen im Straßenbau; Teil 7.1.1: Schüttelverfahren (L/S = 10:1), Forschungsgesellschaft für Straßen- und Verkehrswesen, Köln 2020
- /12/ TP Gestein-StB Teil 7.2
Technische Prüfvorschriften für Gesteinskörnungen im Straßenbau; Teil 7.2: Bestimmung der Feststoffgehalte, Forschungsgesellschaft für Straßen- und Verkehrswesen, Köln 2008
- /13/ TL Gestein-StB 04
Technische Lieferbedingungen für Gesteinskörnungen im Straßenbau, Forschungsgesellschaft für Straßen- und Verkehrswesen, Ausgabe 2004, Fassung 18, Köln 2018
- /14/ Gem. RdErl. des Ministeriums für Umwelt und Naturschutz, Landwirtschaft und Verbraucherschutz -IV-3-953-26308-IV-8-1573-30052- und des Ministeriums für Wirtschaft und Mittelstand, Energie und Verkehr -VI A3-32-40/45-, 09.10.01 „Anforderungen an den Einsatz von mineralischen Stoffen aus Bautätigkeiten (Recycling-Baustoffe) im Straßen- und Erdbau“



Korngrößenverteilung des untersuchten RC Sand



Proctorkurve des untersuchten RC Sand
(aus Prüfbericht F 23/11/0115 – IV/2023)